

# UNA GUÍA PARA: PLANIFICAR EL CUIDADO DE SU HIJO



UN RECURSO POR **Public  
Counsel** 

# Table de Contenidos



- 3** ¿Quién cuidará de mi hijo si no puedo?
- 4** Eligiendo Un Cuidador Para Su Hijo
- 5** Cuidadores Informales y Formales
- 8** ¿Qué Es Un Tutor Legal?
- 9** Tutela Legal Y Sus Derechos Parentales
- 10** Requisitos Para Un Tutor Legal
- 11** Nominando Un Tutor Legal
- 12** Cómo Nominar A Un Tutor
- 15** Asistencia Financiera Para Cuidadores
- 18** Terminación de la Tutela
- 19** Ayuda Para La Tutela Legal
- 20** ¿Qué Documentos Debe Preparar?
- 21** Apéndices

# ¿Quién cuidará de mi hijo si no puedo?

Los padres se hacen esta pregunta cuando hay incertidumbre en sus vidas. Ya sea que esté relacionado con las finanzas, la salud mental o el estatus migratorio, pueden surgir muchos factores en nuestras vidas que pueden causar dificultad asegurar el bienestar de un niño.

Existe un temor comprensible en las comunidades de inmigrantes indocumentados de que las políticas de inmigración actuales puedan fracturar y desintegrar a las familias a través de la deportación. Esta amenaza se ve agravada por la naturaleza inesperada de la deportación. La deportación puede ocurrir en cualquier momento y en cualquier lugar.

Esperamos que ninguna familia se vea afectada por la deportación. Sin embargo, es importante tener un plan sobre quién cuidará de su hijo en caso de deportación u otra emergencia.

Este folleto se puede utilizar como una guía para crear un plan sobre quién puede cuidar su(s) hijo(s) si usted se ve afectado por la deportación o otras emergencias. Esta guía también lo preparará para platicar con familiares o amigos sobre el cuidado de su hijo.

# Eligiendo Un Cuidador Para Su(s) Hijo(s)

Elegiendo quién será el cuidador de su(s) hijo(s) es una decisión personal y, a menudo, difícil. El cuidador de su hijo puede ser un familiar o un amigo; pero lo más importante es que sea alguien en quien usted confíe. Debe conversar con familiares y amigos de confianza para que le ayuden a decidir quién cuidará de su hijo si usted ya no puede hacerlo.

**1.** **Elige un cuidador.** Discuta todas las expectativas, responsabilidades y deberes que conlleva el cuidado de su hijo en su ausencia. Incluya lo siguiente:

- Cualquier necesidad especial que su hijo pueda tener (es decir, alergias, afecciones médicas, discapacidades, etc.)
- Sus deseos con respecto a la educación de su hijo
- Lista de parientes y amigos a quienes se puede contactar según sea necesario.
- Agregue la información de contacto del cuidador a la lista

**2.** **Hable con su hijo.** Tenga una conversación con su hijo sobre lo siguiente:

- Discuta quién se hará cargo de ellos en su ausencia.
- Indique a su hijo que use el nombre del cuidador elegido si el Departamento de Servicios para Niños y Familias (DCFS) se involucra y le pregunta a su hijo con quién quiere vivir.

La persona que usted seleccione para cuidar a su hijo puede ser un cuidador informal o un cuidador formal.

Cuidador Informal



Cuidador Formal



o



# Cuidador Informal

Un cuidador informal puede cuidar físicamente de su hijo. Este es un buen plan si espera no estar disponible por un corto tiempo. Sin embargo, un cuidador informal no tiene derechos legales para tomar todas las decisiones por su hijo. Usted, el padre, mantiene el control legal de la toma de decisiones de su hijo.



La Declaración Jurada del Cuidador puede ayudar a un cuidador informal a inscribir al/los niño(s) en la escuela. La declaración jurada también puede ayudar al cuidador a obtener atención médica limitada para su hijo. (consulte el Apéndice A: Ejemplo de Declaración Jurada del Cuidador).




La Declaración Jurada del Cuidador tiene limitaciones. Una lista completa de limitaciones se encuentra en el reverso de La declaración jurada. (Apéndice A). Cuando utiliza una Declaración Jurada del Cuidador, usted, como padre, conserva los derechos de custodia legal de su hijo.

# Cuidador Formal



Un juez puede otorgar la custodia formal de su hijo a un cuidador a través de una tutela legal. Un tutor legal tiene el poder de tomar decisiones legales sobre su hijo, incluidas decisiones educativas y médicas, dónde vivirá su hijo e incluso si podrá verlo. Bajo una tutela legal, los derechos legales de los padres sobre su hijo se suspenden hasta que finaliza la tutela o el menor cumple 18 años.



# ¿Qué es un tutor legal?

En una tutela legal, el juez ordena la custodia de un niño a una persona que no es el padre de ese niño.

1 Un tutor legal podrá tomar todas las decisiones médicas y educativas en nombre de su hijo y es responsable de proporcionarle comida y alojamiento.

2 Se nombra un tutor legal cuando el tribunal determina que los padres del niño no pueden o no quieren cuidarlo.

3 El tutor puede ser un pariente del niño (como un abuelo) o una persona que no sea pariente (como un amigo de la familia).

4 Dos tutores podrán solicitar ser tutores del niño. Si el tribunal está de acuerdo, ambos tutores compartirán la responsabilidad del niño.

# Tutela Legal Y Sus Derechos Parentales



Bajo una tutela legal, sus derechos de paternidad se suspenden, no se cancelan.

Un padre puede solicitar que el tribunal ponga fin a la tutela en cualquier momento para que pueda recuperar la custodia y sus derechos legales. Sin embargo, es importante saber que a veces puede resultar difícil poner fin a una tutela.



Una adopción **NO** es lo mismo que una tutela.

En una adopción, sus derechos de paternidad terminan permanentemente y el padre adoptivo toma los derechos y responsabilidades de los padres biológicos. Además, en una adopción, los padres biológicos no pueden pedirle al tribunal que recupere sus derechos.

# Requisitos Para Un Tutor Legal



## Un Tutor Debe:

- Tener al menos 18 años.
- Tener al niño en su cuidado físico.
- Estar dispuesto a participar en una investigación realizada por la Oficina de Investigaciones Testamentarias del tribunal si es un pariente o por un trabajador social del Departamento de Servicios para Niños y Familias (DCFS) si no es un pariente de su hijo.
- Esta persona no necesita ser ciudadano estadounidense ni tener residencia permanente establecida en los Estados Unidos.



La tutela de la persona dura hasta que el niño cumpla 18 años.

Terminará antes de que el niño cumpla 18 años si el niño se casa, es adoptado, muere, ingresa al ejército o si la tutela finaliza por orden judicial. Un tutor legal, un padre o un hijo mayor de 12 años puede solicitar al tribunal que ponga fin a la tutela.

# Nominando Un Tutor Legal

Nombrar un tutor le permite solicitar que una persona específica cuide a su hijo si usted no puede. Para nombrar un tutor, debe firmar un formulario especial. Luego, la persona a la que usted solicitó que actúe como tutor utilizará el formulario cuando usted no esté disponible para presentar una Petición de tutela ante el tribunal. Nominar a un tutor le permite al tribunal conocer sus deseos. Sin embargo, es importante saber que el tribunal tomará la decisión final con respecto al tutor de su hijo y no quizás podrá otorgar la tutela a la persona que usted seleccionó.

**Usted puede completar un formulario del tribunal de tutela o un formulario de nominación de tutor para nombrar a un tutor.**



# Cómo Nominar a Un Tutor

## Opción 1: Firmar un formulario de tutela

Si desea que el tribunal elija a una determinada persona para que sea el tutor legal de su hijo, puede nominar a esa persona firmando un formulario judicial GC-211, Consentimiento del Tutor Propuesto, Nominación del Tutor y Consentimiento Para el Nombramiento del Tutor y Renuncia a la Notificación. Este formulario le indicará al tribunal que usted está de acuerdo con la tutela.

ATTORNEY OR PARTY WITHOUT ATTORNEY (Name, State Bar number, and address):		GC-211	
TELEPHONE NO.: _____ FAX NO. (Optional): _____		FOR COURT USE ONLY	
E-MAIL ADDRESS (Optional): _____			
ATTORNEY FOR (Name): _____			
SUPERIOR COURT OF CALIFORNIA, COUNTY OF _____			
STREET ADDRESS: _____		CASE NUMBER: _____	
MAILING ADDRESS: _____			
CITY AND ZIP CODE: _____			
BRANCH NAME: _____			
GUARDIANSHIP OF THE <input type="checkbox"/> PERSON <input type="checkbox"/> ESTATE OF (Name): _____			
<input type="checkbox"/> CONSENT OF PROPOSED GUARDIAN			
<input type="checkbox"/> NOMINATION OF GUARDIAN			
<input type="checkbox"/> CONSENT TO APPOINTMENT OF GUARDIAN AND WAIVER OF NOTICE			
<b>CONSENT OF PROPOSED GUARDIAN</b>			
1. I consent to serve as guardian of the <input type="checkbox"/> person <input type="checkbox"/> estate of the minor.			
Date: _____			
_____ (TYPE OR PRINT NAME)		_____ (SIGNATURE OF PROPOSED GUARDIAN)	
<b>NOMINATION OF GUARDIAN</b>			
2. I am <input type="checkbox"/> a parent of the minor <input type="checkbox"/> a donor of a gift to the minor. I nominate (name and address): _____			
as guardian of the <input type="checkbox"/> person <input type="checkbox"/> estate of the minor.			
3. I am <input type="checkbox"/> a parent of the minor <input type="checkbox"/> a donor of a gift to the minor. I nominate (name and address): _____			
as guardian of the <input type="checkbox"/> person <input type="checkbox"/> estate of the minor.			
Date: _____			
_____ (TYPE OR PRINT NAME)		_____ (SIGNATURE)	
<b>NOTICE: The guardian of the person of a minor child has full legal and physical custody until the child becomes an adult or is adopted, the court changes guardians, or the court terminates the guardianship. Parents or other interested persons must petition the court to terminate the guardianship. The court will not do so unless the judge decides that termination would be in the child's best interest.</b>			
<b>CONSENT TO APPOINTMENT OF GUARDIAN AND WAIVER OF NOTICE</b>			
4. I consent to appointment of the guardian as requested in the Petition for Appointment of Guardian of Minor, filed on (date): _____, I am entitled to notice in this proceeding, but I waive notice of hearing of the petition, including notice of any request for independent powers contained in it. I waive timely receipt of a copy of the petition.			
DATE	_____ (TYPE OR PRINT NAME)	_____ (SIGNATURE)	_____ RELATIONSHIP TO MINOR
DATE	_____ (TYPE OR PRINT NAME)	_____ (SIGNATURE)	_____ RELATIONSHIP TO MINOR
DATE	_____ (TYPE OR PRINT NAME)	_____ (SIGNATURE)	_____ RELATIONSHIP TO MINOR
<input type="checkbox"/> Continued on Attachment 4.			
<b>CONSENT OF PROPOSED GUARDIAN, NOMINATION OF GUARDIAN, AND CONSENT TO APPOINTMENT OF GUARDIAN AND WAIVER OF NOTICE</b>			



Un ejemplo de este formulario se incluye en el Apéndice B.

# Cómo

# Nominar a Un Tutor

## Opción 2: Preparar una nominación de tutor

Otra forma de nominar un tutor para su hijo es completando un formulario de Nominación de tutor y legalizándolo ante un notario publico. **No necesita pagarle a nadie para que le prepare este documento.** Simplemente utilice el documento de muestra que se encuentra al final de esta guía. Luego, usted y la persona que le gustaría cuidar de sus hijos deberán firmarlo juntos ante un notario publico.


NOMINATION OF A GUARDIAN SAMPLE FORM	
<b>NOMINATION OF GUARDIAN</b>	
I, _____, the parent of the following children, nominate _____ to act as guardian of the person of said children in the event of my death or incapacity (and in the event that the children's second parent is similarly deceased or incapacitated). If _____ is unable or unwilling to serve as guardian, I nominate _____ to serve as guardian of the person of said children. If guardianship is sought due to my incapacitation, such incapacitation must be documented with a signed original letter from a licensed physician.	
Minor's name	Minor's Date of Birth
1. _____	_____
2. _____	_____
3. _____	_____
4. _____	_____
Parent #1 Name _____ Signature: _____ Date: _____	
Parent #2 Name _____ Signature: _____ Date: _____	_____
<b>I ACCEPT THIS NOMINATION:</b>	
First Proposed Guardian Name _____ Signature: _____ Date: _____	_____
Second Proposed Guardian Name _____ Signature: _____ Date: _____	_____
<b>NOTARY PUBLIC INFORMATION IS ON THE NEXT PAGE</b>	
	

Este formulario le permite indicar quién le gustaría que fuera el tutor de su hijo en caso de que algo le sucediera. Los padres y los tutores potenciales deben firmar y certificar ante un notario el formulario de Nominación de Tutor.

**Vea el Apéndice C: Modelo de Formulario de Nominación de Tutor.**

# Cómo Nominar a Un Tutor


## Notas Importantes



No basta con preparar un nombramiento de tutor. ¡La persona a quien le gustaría cuidar a su hijo también debe presentar una petición de tutela ante el Tribunal Sucesorio cuando la tutela sea necesaria!



El tribunal fijará una fecha de audiencia para la tutela.



El juez tomará la decisión final sobre si los tutores potenciales se convertirán en tutores legales del niño.

Vea la sección "¿Qué es un tutor legal?" para obtener más información sobre la tutela.

Guarde su formulario de nominación en un lugar seguro. El tutor potencial debe presentar este formulario al mismo tiempo que presenta su petición de tutela ante el tribunal.

# Asistencia Financiera Para Cuidadores

**Tanto los cuidadores formales como informales pueden solicitar beneficios públicos y otra asistencia financiera para cuidar a su hijo. A continuación se detallan algunos de los programas para los que el tutor legal puede ser elegible:**

**Medi-Cal\*:** Medi-Cal es un programa de seguro médico público que brinda servicios de atención médica necesarios para personas de bajos ingresos, incluidas familias con niños, personas mayores, personas con discapacidades, hogares de acogida, mujeres embarazadas y personas de bajos ingresos. El tutor legal de su hijo puede solicitar cobertura de Medi-Cal para su hijo. Tanto los familiares como los no familiares de su hijo pueden solicitar estos beneficios.

**CalFresh\*:** CalFresh es el programa de Cupones para Alimentos de California. Esto también se conoce como SNAP, Asistencia Alimentaria o EBT. Tanto los cuidadores formales como informales pueden solicitar CalFresh. Tanto los familiares como los no familiares de su hijo pueden solicitar estos beneficios. Sin embargo, con CalFresh, se considerarán los ingresos del cuidador para determinar si el hogar es elegible.

**\*Tenga en cuenta:** Los cuidadores que soliciten CalFresh o Medi-Cal pueden solicitar esos beneficios a través de BenefitsCal o visitando la oficina de servicios sociales de su condado local.

**Sitio web de BeneficiosCal:** <https://info.benefitscal.com/>\*

# Asistencia Financiera Para Cuidadores

**CalWORKS\*:** CalWORKS es un programa de asistencia social que brinda asistencia monetaria y servicios a familias necesitadas de California que califican. Tanto los cuidadores formales como informales, como los tutores legales, pueden ser elegibles para recibir CalWORKS si el cuidador es un pariente cercano. El cuidador puede recibir un pago mensual en efectivo de CalWORKS para el niño, independientemente de los ingresos del tutor.

**\*Tenga en cuenta:** Los cuidadores que solicitan CalWORKS solicitan esos beneficios a través de BenefitsCal o visitando la oficina de servicios sociales de su condado local.

Sitio web de BenefitsCal: <https://info.benefitscal.com/>\*

**Cuidado de crianza estatal para miembros de la familia extendida y no parientes (AFDC-FC):** El cuidado de crianza estatal brinda ayuda en efectivo a miembros de la familia extendida y cuidadores no parientes a quienes el tribunal testamentario les ha otorgado tutela legal, incluida la tutela legal temporal. Los cuidadores informales no pueden obtener beneficios estatales de cuidado de crianza. Si la persona tiene tutela legal permanente o tiene cartas de tutela temporal, puede solicitar asistencia financiera.

**\*Tenga en cuenta:** los tutores legales pueden solicitar cuidado de crianza estatal visitando el Portal de tutela legal no relacionada del DCFS en <https://nrlg.dcfs.lacounty.gov/> o llamando a la línea directa de protección infantil del DCFS al (800) 540-4000.

Solicitar cuidado de crianza estatal no significa que se le asignará un trabajador social. Tampoco significa que el niño esté en "cuidado de crianza."

# Asistencia Financiera Para Cuidadores

**Ingresos de Seguro Suplementario (SSI):** SSI es un programa de la Administración de Seguro Social. SSI proporciona pagos mensuales a niños con discapacidades. Los tutores legales pueden solicitar SSI visitando la página <https://www.ssa.gov/ssi>

**Beneficios De Sobreviviente:** El programa de Beneficios para Sobreviviente es un programa de la Administración del Seguro Social. Los beneficios para Sobreviviente brindan pagos mensuales a familiares elegibles de personas que trabajaron y pagaron impuestos del Seguro Social antes de morir. Los tutores legales pueden solicitar Beneficios De Sobreviviente para un niño si uno de los padres falleció y ese padre pagó impuestos del Seguro Social antes de fallecer. Los tutores legales pueden solicitar Beneficios De Sobreviviente visitando <https://www.ssa.gov/survivor> .

# Terminación de la Tutela

Una tutela termina de las siguientes maneras:

- El menor cumple 18 años.
- Si el menor fallece, es adoptado, se casa o se emancipa (declarado mayor de edad por orden judicial).
- Un padre, tutor o el niño (mayor de 12 años) puede solicitar al tribunal que ponga fin (termina) la tutela si ya no es necesaria o ya no es lo mejor para el niño.



**Si desea terminar la tutela, debe presentar una petición para terminar la tutela ante el tribunal.**

# Terminación de la Tutela

Si un padre quiere que el niño vuelva a vivir con él/ella, el juez querrá saber que el padre:

- Tiene un lugar estable para vivir
- Tiene una fuente de ingresos
- Está "en forma" o ha sido rehabilitado y puede proporcionar un buen hogar para el niño

El juez también examinará:

- Si el niño se siente cómodo y acostumbrado a vivir con el tutor
- Lo que quiera el niño, si tiene 12 años o más



**TENER EN MENTE**

Es posible que usted pueda o no recuperar la custodia de su hijo.

Es posible que el tribunal no permita que su hijo regrese con usted a su país de origen.

Si bien el tribunal considerará los deseos del tutor y/o de los padres, le corresponde al tribunal decidir.

# Ayuda Para La Tutela Legal

Si la persona a quien solicita que cuide a su hijo necesita ayuda para presentar una tutela legal, la Clínica de Tutela de Public Counsel ayuda a las personas de forma gratuita. Está ubicado en el Tribunal Superior en el centro de Los Ángeles. La asistencia está disponible en inglés y español.

## Clínica de Tutela en Propia Persona

Los Angeles Superior Court

Stanley Mosk Courthouse

111 N. Hill Street, Room 230

Los Angeles, CA 90012

Lunes a Miércoles

9:00 AM to 3:00 PM

Intente llegar antes de las 9 a. m. para registrarse

\*Atendemos al público por orden de llegada. Sólo ayudamos a litigantes que son "Pro Per." "Pro Per" (en propia persona) significa que usted no tiene abogado y actúa como su propio abogado en el tribunal. No podemos ayudar a quienes ya tienen representación legal. \*

# ¿Qué Documentos Debe Preparar?

Es importante que dejes a un lado documentos importantes en caso de que de repente necesites dejar a tu hijo al cuidado de otra persona. Puede resultar muy útil tener estos documentos en lugar seguro que su familia pueda localizar en caso de emergencia.

## Lista De Documentos

- Acta De Nacimiento
- Acta de Defunción (de un padre fallecido si corresponde)
- Registros Escolares (incluyendo IEPs)
- Información Médica (incluyendo información de doctores y listas de recetas)
- Nominación De Un Tutor (ya sea un formulario firmado o un documento notariado)
- Documentos de Inmigración (tarjetas verdes, certificados de naturalización)
- Agregue la información de contacto del cuidador designado a la lista de contactos de emergencia en la escuela de su hijo.
- Lista de familiares y amigos a quienes se puede contactar según sea necesario.
- Tarjeta de Seguro Social

# Apéndices A

## Declaración Jurada del Cuidador



### AFIDAVIT DE AUTORIZACION DEL GUARDIAN

Uso de este afidávit es autorizado por Parte 1.5 (comenzando con Sección 6550) la División 11 del Código Familiar de California.

Instrucciones: Completar los artículos 1-4 y firmar el afidávit es suficiente para autorizar matriculación del menor en la escuela y autorizar cuidado médico relacionado a la escuela. Adicionalmente se requiere completar los artículos 5-8 para autorizar cualquier otro cuidado médico. Escriba con letras de molde.

El menor nombrado vive en mi casa y yo tengo 18 años o más.

1. Nombre del menor: \_\_\_\_\_
2. Fecha de nacimiento del menor: \_\_\_\_\_
3. Mi nombre (adulto que da autorización): \_\_\_\_\_
4. Mi domicilio: \_\_\_\_\_  
Numero Calle

\_\_\_\_\_  
Ciudad Estado Código Postal

5. Soy abuelo/a, tía, tío, u otro pariente capacitado del menor (ver al reverse de esta forma para definición de "pariente calificado").
6. Marque uno o ambos (por ejemplo, si se le aviso a un padre y no se puede localizar el otro):  
Le avise a los padres o otras personas cuales tienen custodia legal del menor de mi intento de autorizar cuidado médico, y no he recibido ningún inconveniente.  
Al presente no he podido ponerme en contacto con los padres o otras personas cuales tienen custodia legal del menor, para notificarles de mi intención de dar autorización.
7. Mi fecha de nacimiento: \_\_\_\_\_
8. Mi nombre de licencia para manejar en California o tarjeta de identificación: \_\_\_\_\_

**ADVERTENCIA: No firme esta forma si las declaraciones no son correctas, o usted estará cometiendo un crimen castigable con una multa, encarcelamiento, o ambos.**

Declaro bajo pena de perjurio bajo las leyes del Estado de California que lo anteriormente mencionado es cierto y correcto.

Fecha: \_\_\_\_\_ Firma: \_\_\_\_\_

Avisos:

1. Esta declaración no afecta los derechos de los padres o tutores legales del menor sobre el cuidado, custodia, y control del menor, y no quiere decir que el guardián tiene custodia legal del menor.
2. La persona quien se depende de este afidávit no tiene obligación de más inquisición o investigación.
3. Este afidávit no vale por más de un año después de la fecha que fue ejecutado.

# Apéndices B

GC-211



GC-211

ATTORNEY OR PARTY WITHOUT ATTORNEY (Name, State Bar number, and address):		FOR COURT USE ONLY
TELEPHONE NO.: _____ FAX NO. (Optional): _____ E-MAIL ADDRESS (Optional): _____ ATTORNEY FOR (Name): _____		
SUPERIOR COURT OF CALIFORNIA, COUNTY OF _____		
STREET ADDRESS: _____ MAILING ADDRESS: _____ CITY AND ZIP CODE: _____ BRANCH NAME: _____		
GUARDIANSHIP OF THE <input type="checkbox"/> PERSON <input type="checkbox"/> ESTATE OF (Name): _____		CASE NUMBER: _____
<input type="checkbox"/> CONSENT OF PROPOSED GUARDIAN <input type="checkbox"/> NOMINATION OF GUARDIAN <input type="checkbox"/> CONSENT TO APPOINTMENT OF GUARDIAN AND WAIVER OF NOTICE		

### CONSENT OF PROPOSED GUARDIAN

1. I consent to serve as guardian of the  person  estate of the minor.

Date: \_\_\_\_\_

\_\_\_\_\_  
(TYPE OR PRINT NAME) ▶ \_\_\_\_\_  
(SIGNATURE OF PROPOSED GUARDIAN)

### NOMINATION OF GUARDIAN

2. I am  a parent of the minor  a donor of a gift to the minor. I nominate (name and address):

as guardian of the  person  estate of the minor.

3. I am  a parent of the minor  a donor of a gift to the minor. I nominate (name and address):

as guardian of the  person  estate of the minor.

Date: \_\_\_\_\_

\_\_\_\_\_  
(TYPE OR PRINT NAME) ▶ \_\_\_\_\_  
(SIGNATURE)

**NOTICE: The guardian of the person of a minor child has full legal and physical custody until the child becomes an adult or is adopted, the court changes guardians, or the court terminates the guardianship. Parents or other interested persons must petition the court to terminate the guardianship. The court will not do so unless the judge decides that termination would be in the child's best interest.**

### CONSENT TO APPOINTMENT OF GUARDIAN AND WAIVER OF NOTICE

4. I consent to appointment of the guardian as requested in the Petition for *Appointment of Guardian of Minor*, filed on (date): \_\_\_\_\_. I am entitled to notice in this proceeding, but I waive notice of hearing of the petition, including notice of any request for independent powers contained in it. I waive timely receipt of a copy of the petition.

_____ DATE	_____ (TYPE OR PRINT NAME)	▶	_____ (SIGNATURE)	_____ RELATIONSHIP TO MINOR
_____ DATE	_____ (TYPE OR PRINT NAME)	▶	_____ (SIGNATURE)	_____ RELATIONSHIP TO MINOR
_____ DATE	_____ (TYPE OR PRINT NAME)	▶	_____ (SIGNATURE)	_____ RELATIONSHIP TO MINOR

Continued on Attachment 4.

# Apéndices C

## Formulario de Nominación de Tutor



### NOMINATION OF A GUARDIAN SAMPLE FORM

#### NOMINATION OF GUARDIAN

I, \_\_\_\_\_, the parent of the following children, nominate \_\_\_\_\_ to act as guardian of the person of said children in the event of my death or incapacity (and in the event that the children's second parent is similarly deceased or incapacitated). If \_\_\_\_\_ is unable or unwilling to serve as guardian, I nominate \_\_\_\_\_ to serve as guardian of the person of said children. If guardianship is sought due to my incapacitation, such incapitation must be documented with a signed original letter from a licensed physician.

Minor's name

Minor's Date of Birth

- 1.
- 2.
- 3.
- 4.

Parent #1 Name \_\_\_\_\_  
Signature: \_\_\_\_\_ Date: \_\_\_\_\_

Parent #2 Name \_\_\_\_\_  
Signature: \_\_\_\_\_ Date: \_\_\_\_\_

#### I ACCEPT THIS NOMINATION:

First Proposed Guardian Name

Signature: \_\_\_\_\_ Date: \_\_\_\_\_

Second Proposed Guardian Name

Signature: \_\_\_\_\_ Date: \_\_\_\_\_

**NOTARY PUBLIC INFORMATION IS ON THE NEXT PAGE**

